

長野県の経済動向

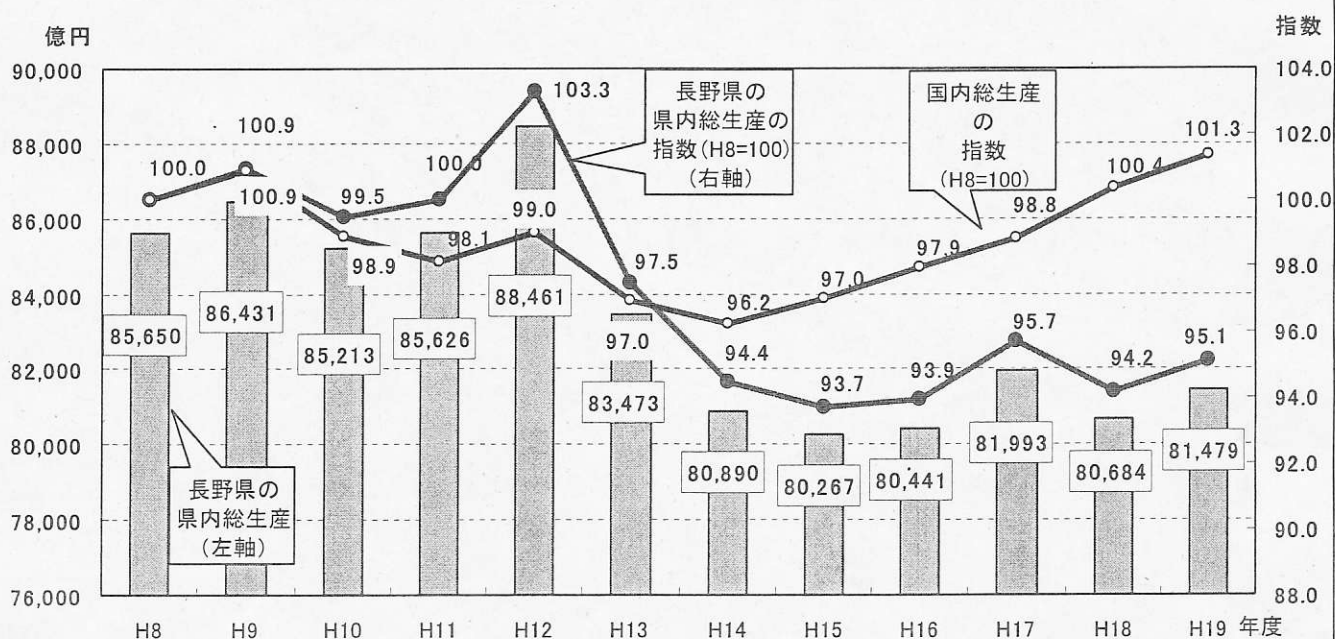
長野県商工労働部産業政策課

平成22年10月8日



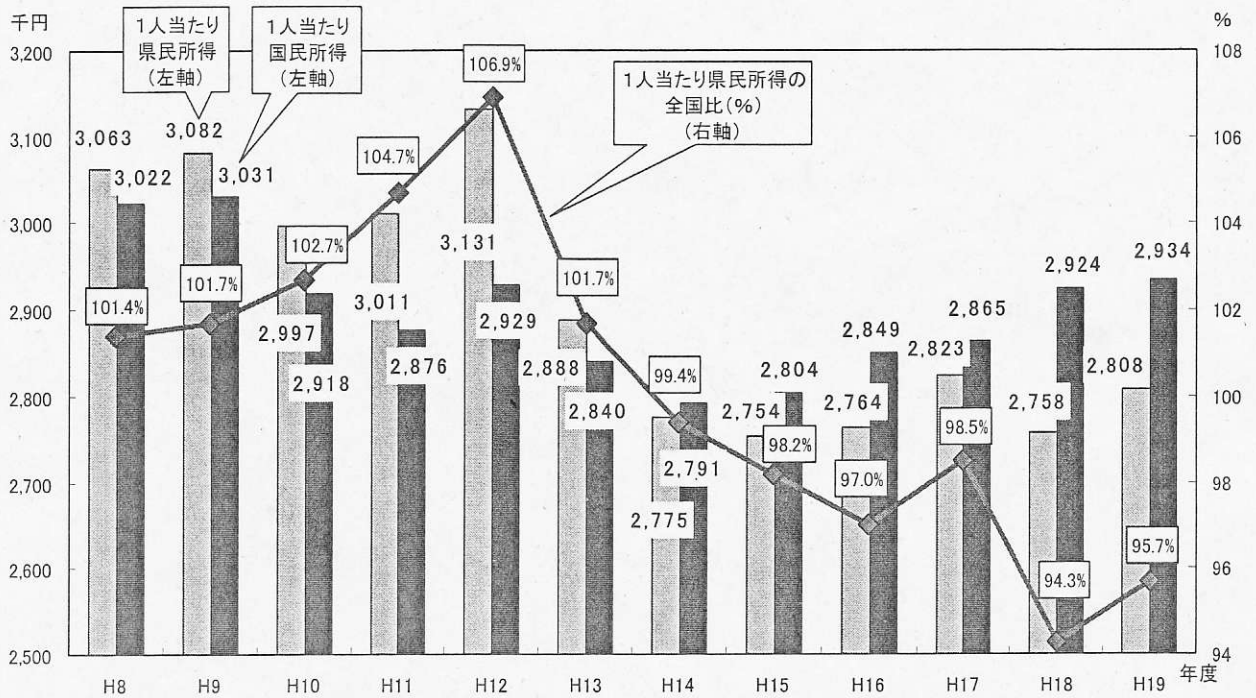
「活力と安心」 人・暮らし・自然が輝く信州

県内総生産(名目)の推移




資料:「平成19年度県民経済計算」(長野県企画部)、「平成19年度国民経済計算年報」(内閣府)

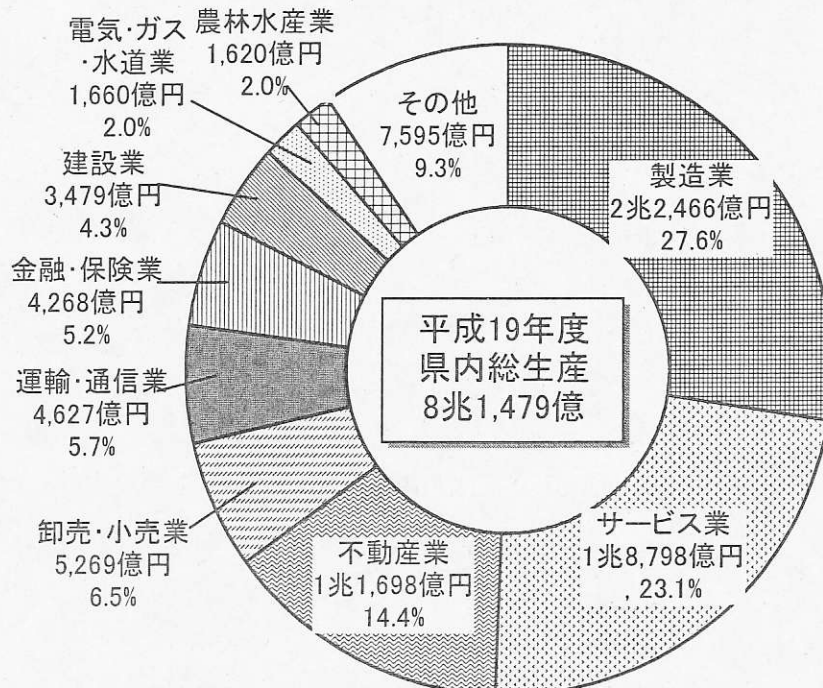
一人当たり県民所得の推移



資料:「平成19年度県民経済計算」(長野県企画部)、「平成19年度国民経済計算年報」(内閣府)



県内総生産の業種別構成



資料:「平成19年度県民経済計算」(長野県企画部)



経済活動別総生産(名目)(1)

全国と長野県における業種別の比較(表)

- 平成12年は、全国と比べて製造業、建設業等の割合が高い。
- 平成19年は、全国と比べて製造業、サービス業等の割合が高い。平成12年と比較してサービス業が全国を上回ったものの、建設業は全国を下回る結果となった。

平成12年(2000年)

	全国		長野県	
	金額(億円)	シェア(%)	金額(億円)	シェア(%)
農林水産業	88,958	1.8	1,897	2.1
鉱業	6,265	0.1	285	0.3
製造業	1,114,394	22.2	26,540	30.0
建設業	371,297	7.4	7,324	8.3
電気・ガス・水道業	135,764	2.7	2,236	2.5
卸売・小売業	706,607	14.0	7,048	8.0
金融・保険業	304,452	6.1	3,997	4.5
不動産業	578,639	11.5	11,161	12.6
運輸・通信業	348,209	6.9	5,410	6.1
サービス業	1,026,039	20.4	16,494	18.6
その他	349,275	6.9	6,070	6.9
合計	5,029,899	100.0	88,461	100.0

平成19年(2007年)

	全国		長野県	
	金額(億円)	シェア(%)	金額(億円)	シェア(%)
農林水産業	73,258	1.4	1,620	2.0
鉱業	3,480	0.1	134	0.2
製造業	1,090,896	21.2	22,466	27.6
建設業	314,436	6.1	3,479	4.3
電気・ガス・水道業	102,800	2.0	1,660	2.0
卸売・小売業	699,059	13.6	5,269	6.5
金融・保険業	343,172	6.7	4,268	5.2
不動産業	612,920	11.9	11,698	14.4
運輸・通信業	341,296	6.6	4,627	5.7
サービス業	1,138,217	22.1	18,798	23.1
その他	435,670	8.5	7,461	9.2
合計	5,155,204	100.0	81,479	100.0

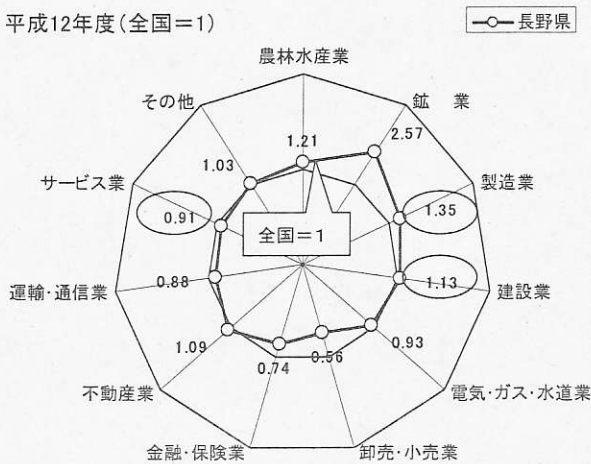
資料:内閣府「平成19年度国民経済計算年報」、長野県企画部「平成19年度県民経済計算」



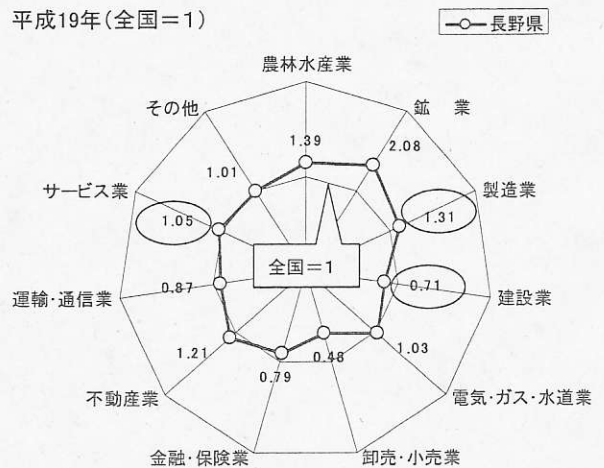
経済活動別総生産(名目)(2)

全国と長野県における業種別の比較(グラフ)

平成12年度(全国=1)



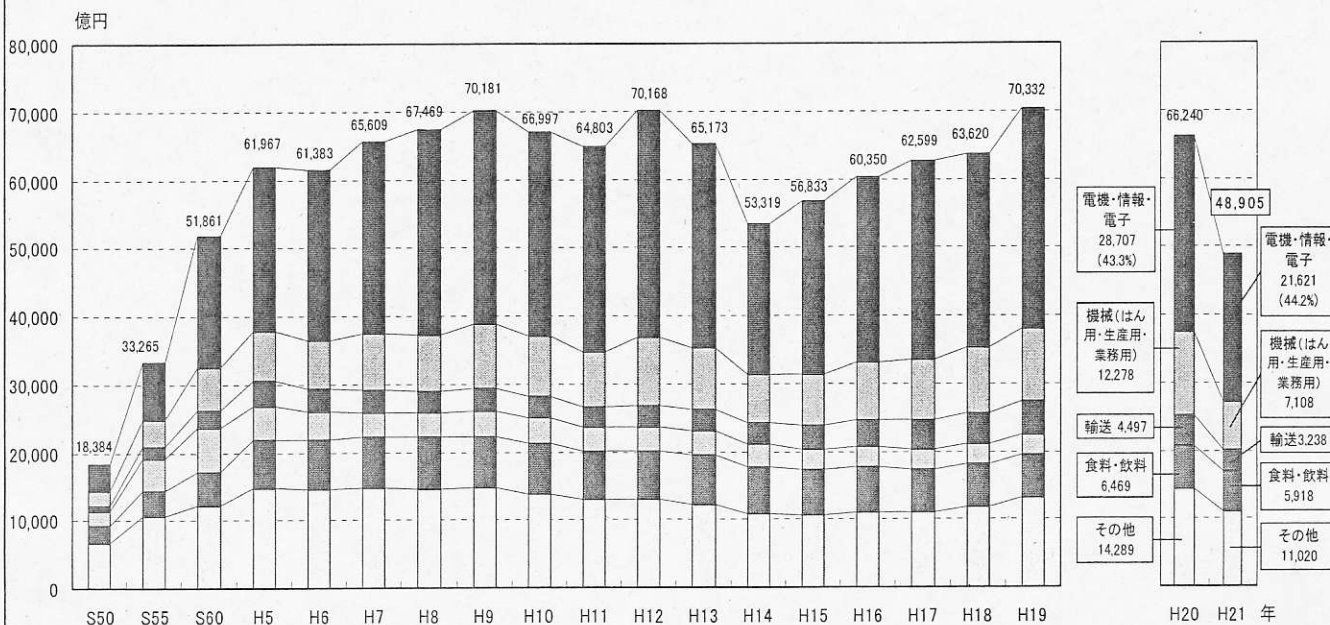
平成19年(全国=1)



資料:内閣府「平成19年度国民経済計算年報」、長野県企画部「平成19年度県民経済計算」



製造品出荷額等の推移



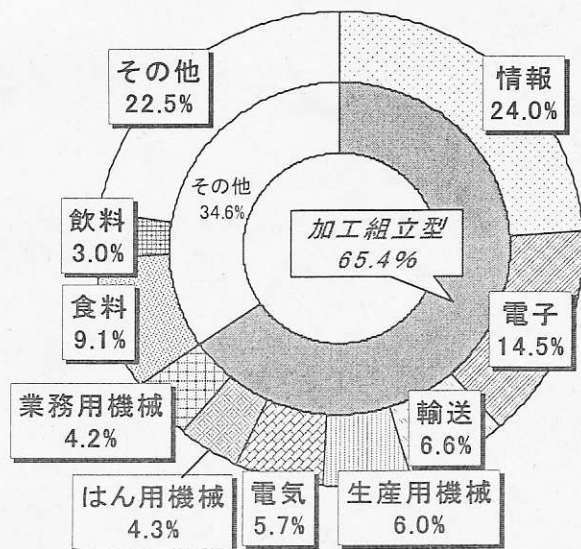
資料:「工業統計調査結果報告書(速報)」(長野県企画部)(従業者4人以上の事業所)

※平成19年調査では、対象事業所の製造以外の活動も捉えるため、その他収入額等の調査項目の追加等が行われた。その結果、製造品出荷額等の数値は平成18年以前とは接続しない。
平成20年調査から、日本標準産業分類の改訂に伴い、新しい産業分類が適用されている。



主力の製造業

製造品出荷額等の構成比



製造品出荷額等の全国順位 (加工組立型業種)

- ・情報 1位
- ・はん用機械 16位
- ・電子 2位
- ・業務用機械 13位
- ・輸送 23位
- ・生産用機械 12位
- ・電気 13位

主な全国1位の製造品と国内シェア

- ・顕微鏡 77.9%
- ・縫針、ミシン針 77.3%
- ・寒天 75.2%
- ・小型モータ 55.1%
- ・ギター 48.2%
- ・味噌 40.5%

(平成19年データ)

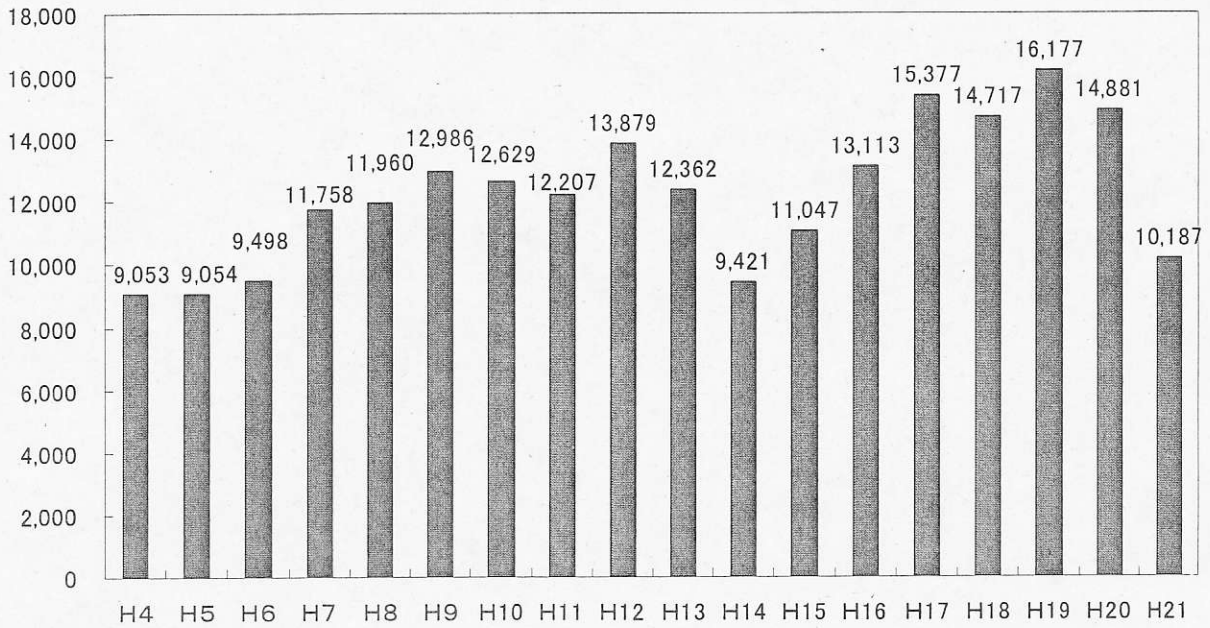
資料:「平成21年工業統計(速報)」(経済産業省)、「平成21年工業統計調査結果報告書(速報)」(長野県企画部)

なお「主な全国1位の製造品と国内シェア」については平成19年のデータを基に作成



輸出出荷額の推移

(億円)



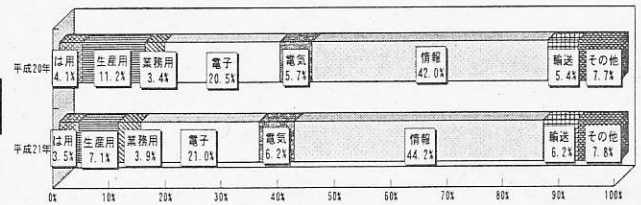

資料:「平成21年輸出生産実態調査結果報告書」(長野県商工労働部)



県内製造業の輸出動向

仕向地向け(輸出先)の構成比

業種別の状況



資料:「平成21年輸出生産実態調査結果報告書」(長野県商工労働部)

